


# FA·FOKUS

JUNI 2015. NR. 5



ISSN 2246-7734

## FA Strukturstatistik 2014

Penge- og realkreditområdet

### **Kolofon**

**Titel:** FA · FOKUS

**Forfatter:** Økonomisk konsulent Maria Søndergaard

**Layout:** Grafisk designer Maja Pode Blarke

**Opsætning:** Mette Lange

**Udgiver:** Finanssektorens Arbejdsgiverforening

**Udgivelsesdato:** 5. udgave, juni 2015

## INDHOLD

Om Strukturstatistik 2014 . . . . .	4
Tabel 1: Lønmodtagere uden ledelsesansvar fordelt efter hovedarbejdsfunktion . . . . .	8
Figur 1: Lønfordeling for medarbejdere uden ledelsesansvar. . . . .	10
Figur 2: Lønfordeling for Ledere . . . . .	10
Tabel 2: Ledere fordelt efter hovedarbejdsfunktion. . . . .	11
Tabel 4: Lønmodtagere uden ledelsesansvar fordelt efter arbejdsfunktion. . . . .	12
Tabel 5: Ledere fordelt efter arbejdsfunktion. . . . .	25

## OM STRUKTURSTATISTIK 2014

FA's Strukturstatistik har til formål at give medlemsvirksomhederne et redskab, hvormed de kan benchmarke egne lønforhold. Statistikken tegner således et øjebliksbillede af lønningerne i den finansielle sektor fordelt på medarbejdergrupper og arbejdsfunktioner.

Denne strukturstatistik omfatter som udgangspunkt samtlige penge- og realkreditmedarbejdere i FA's medlemsvirksomheder, dog med undtagelsen af medarbejdere under 18 år, elever samt ansatte med en arbejdstid under 8 timer ugentligt. Statistikken er baseret på oplysninger for ca. 47.900 medarbejdere i kalenderåret 2014.

### STRUKTURSTATISTIKKENS RESULTATER

Strukturstatistikken for penge- og realkreditområdet viser, at der er en klar sammenhæng mellem løn- og ansvarsniveau, hvor lønmodtagere uden ledelsesansvar har en gennemsnitlig månedsfortjeneste på 49.373 kr. og ledere en gennemsnitlig månedsfortjeneste på 76.527 kr. Månedsfortjenesten er inkl. pension.

En stor del af medarbejdernes fortjeneste pr. præsteret time består af pensionsindbetalinger og ferie- og søgnehelligdagsbetalinger. For en penge- og realkreditansat udgør pensionsindbetalinger ca. 14,86 pct. af fortjenesten, mens ferie- og søgnehelligdagsbetalinger udgør omkring 14,94 pct. af fortjenesten. På DA-området udgør pensionsbetalinger 11,78 pct., og ferie- og søgnehelligdagsbetalinger samt de nye fritvalgsbetalinger udgør 13,19 pct. af fortjenesten ex genetillæg pr. præsteret time.

Den største medarbejdergruppe er privatrådgivere. Den gennemsnitlige månedsfortjeneste for denne medarbejdergruppe er 44.460 kr. inkl. pension.

Der er en forskel på lønniveauet blandt penge- og realkreditansatte. Lønmodtagere uden ledelsesansvar, som arbejder med matematiske, aktuariske og statistiske metoder har den højeste gennemsnitlige månedsfortjeneste på 75.051 kr. Medarbejdere med handel med værdipapirer og valuta har ligeledes en høj fortjeneste på 71.952 kr. Arbejder man derimod med rengøring eller arkivering og kopiering, så er den gennemsnitlige månedsfortjeneste lavere på hhv. 27.616 kr. og 27.095 kr.

Blandt lederne er der ligeledes en forskel på lønniveauet. Er man leder for pakkeriarbejde eller arbejdere med privatkunder, så er den gennemsnitlige månedsfortjeneste på hhv. 42.565 kr. og 54.282 kr. Ledere som arbejder med matematiske, aktuariske og statistiske metoder eller ledelse inden for virksomhedsstrategi/policy området har en højere gennemsnitlig fortjeneste på hhv. 109.096 kr. og 129.180 kr.

## LØNBEGREBER

**Antal ansatte** er antallet af medarbejdere, som har været ansat i løbet af året inden for den angivne gruppering.

**Fortjeneste pr. præsteret time** angiver arbejdsgiverens lønomkostninger ved at have en given lønmodtager ansat pr. time som lønmodtageren arbejder.

**Fortjenesten** omfatter alle lønmodtagerens indtægter i forbindelse med ansættelsesforholdet, herunder lønmodtagers og arbejdsgivers andel af eventuelle bidrag til pensionsordninger, indtægter i form af A-skattepligtige personalegoder og værdi af bruttolønsordninger.

**Præsterede timer** er den tid medarbejderen rent faktisk har været på arbejde. Fraværstimer i forbindelse med sygdom, ferie eller andet er fratrukket.

**Standardberegnet timefortjeneste** beskriver den aftalte løn mellem arbejdsgiver og arbejdstager. Lønbegrebet er uafhængig af, hvor mange dage lønmodtageren er syg eller arbejder over, hvorfor standardfortjenesten er fortjenesten fratrukket betalinger for overtid og fravær.

Standardberegnet timefortjeneste beregnes ved at sættes standardberegnet fortjeneste i forhold til **standardberegnete timer**. Standardberegnete timer er de timer, hvori den standardberegnete fortjeneste er optjent. Nogle dele af standardfortjenesten optjenes udelukkende i de timer, hvor lønmodtageren er på arbejde, mens andre lønkomponenter tillige optjenes under fravær eller i forbindelse med overarbejde såsom pension. Således er standardberegnete timer ikke et entydigt timebegreb.

**Standardberegnet månedsfortjeneste ekskl. genetillæg** er det lønbegreb, som kommer en månedsløn på lønsedlen nærmest. I månedsfortjenesten indgår personalegoder, årlige engangsbeløb, fx bonus, eget og arbejdsgiverens bidrag til pension samt ferietillægget for lønmodtagere, der optjener ret til ferie med løn. Standardberegnet månedsfortjeneste ekskl. genetillæg er beregnet på baggrund af standardberegnet timefortjeneste ekskl. genetillæg, hvor den opregnes til månedsbasis ved at multiplicere timebegreberne med 160,33 timer, svarende til en 37 timers arbejdsuge.

## SAMMENLIGNING MED ANDRE STATISTIKKER

I 2011 introducerede Danmarks Statistik nye lønbegreber. FA har valgt at anvende de nye lønbegreber så der er sammenlignelighed med strukturstatistikkerne fra Danmarks Statistik. Månedsfortjenesten i FA's strukturstatistik er opgjort eksklusiv genebetaling, hvorfor lønbegrebet ikke er direkte sammenligneligt med månedsfortjenesten i Danmarks Statistik, som er inkl. genebetaling.

DA offentliggør hovedsageligt på de gamle lønbegreber.

Strukturstatistikens formål er at belyse de strukturmæssige forhold mellem jobfunktioner og i den forbindelse de lønmæssige relationer funktionerne imellem. Statistikken er ikke velegnet til at belyse lønudviklingen, eftersom lønudviklingen afspejler, foruden lønstigninger, forskydninger mellem medarbejdergrupper og til- og afgang af medarbejdere. I konjunkturstatistikens belysning af lønudvikling bliver der taget højde for dette. Den gennemsnitlige lønudvikling baseret på konjunkturstatistikken var i 2014 1,90 pct. på penge- og realkreditområdet.

## ÆNDRINGER I STRUKTURSTATISTIKKEN

**I 2014 udgaven udgår tabel 3 midlertidigt.** Tabel 3 har tidligere vist fortjenestens sammensætning, men pga. at der har været nogle problemer med at dele 2014 lønnen op på dens delelementer, så udgår tabellen midlertidigt.

**I 2011 udgaven introduceres nye lønbegreber.** Danmarks Statistik er overgået til nye lønbegreber i deres lønstrukturstatistik 2011. I den forbindelse vil FA tilsvarende offentliggøre på udvalgte nye lønbegreber for 2011-tal og frem. Blandt ændringerne ved overgang til nye lønbegreber er der, at smalfortjenesten udgår og erstattes af standardberegnet timefortjeneste. Fortjeneste pr. præsteret time bliver et mere centralt lønbegreb, hvor fortjenesten ekskl. genetillæg udgår. Endvidere opgøres bl.a. genetillæg forskelligt, om det er et nyt eller gammelt lønkomponent, hvor genetillæg med de nye lønbegreber er ekskl. overtidstillæg.

**I 2010 udgaven benyttes ny inddeling på jobfunktioner.** Fra 2010 indførte Danmarks Statistik nye jobfunktionskoder (DISCO-08) i lønstatistikken. Klassifikationen er en dansk version af ILO og EU's officielle klassifikation af arbejdsfunktioner (International Standard Classification of Occupations, ISCO-08). Selve strukturen i den nye klassifikation følger overordnet den tidligere klassifikation med 9 hovedgrupper og underopdeling på faglige områder. Der er sket betydelige ændringer i indplacering af faglige områder på hovedgrupper i forhold til den tidligere klassifikation, hvilket vanskeliggør sammenligning på såvel hovedgruppe- som jobfunktionsniveau. Medarbejdere ansat efter 1. januar 2010 er alene blevet indberettet med DISCO-08, hvorfor det ikke er muligt at udarbejde strukturstatistikken på baggrund af de historiske jobfunktionskoder.

## STATISTISKE MÅL

I strukturstatistikken anvendes de statistiske mål: gennemsnit, nedre kvartil, median og øvre kvartil.

**Gennemsnittet** er et vægtet gennemsnit af alle lønninger, hvor vægtene er præsterede timer.

**Medianen** er den "midterste" løn i en gruppe, når lønningerne er sorteret fra den mindste til den største. Medianen er således den løn, som halvdelen af gruppen ligger på eller under.

**Nedre kvartil** angiver den løn, som den lavest lønnede fjerdedel af gruppen ligger på eller under. Tilsvarende angiver **øvre kvartil** den løn, som den højest lønnede fjerdedel af gruppen ligger på eller over.

Ved at opdele lønningerne på median og kvartiler er det muligt at få et indblik i lønspredningen, og samtidig undgås det, at meget høje lønninger giver anledning til en skævvridning.

Strukturstatistikken opgør ikke gennemsnit, median og kvartiler for grupper på under 25 personer.

## STATISTIKKENS INDHOLD

**Tabel 1 og 2** indeholder en opgørelse af fortjenesten fordelt på hovedarbejdsfunktioner (første ciffer i DISCO-koden) for henholdsvis lønmodtagere uden ledelsesansvar og ledere.

**Tabel 4 og 5** viser fortjeneste fordelt på arbejdsfunktioner (6-cifrede DISCO-koder) for lønmodtagere uden ledelsesansvar og ledere.

Endelig indeholder statistikken to figurer, der viser fordelingen af månedsfortjeneste for henholdsvis lønmodtagere uden ledelsesansvar og ledere.

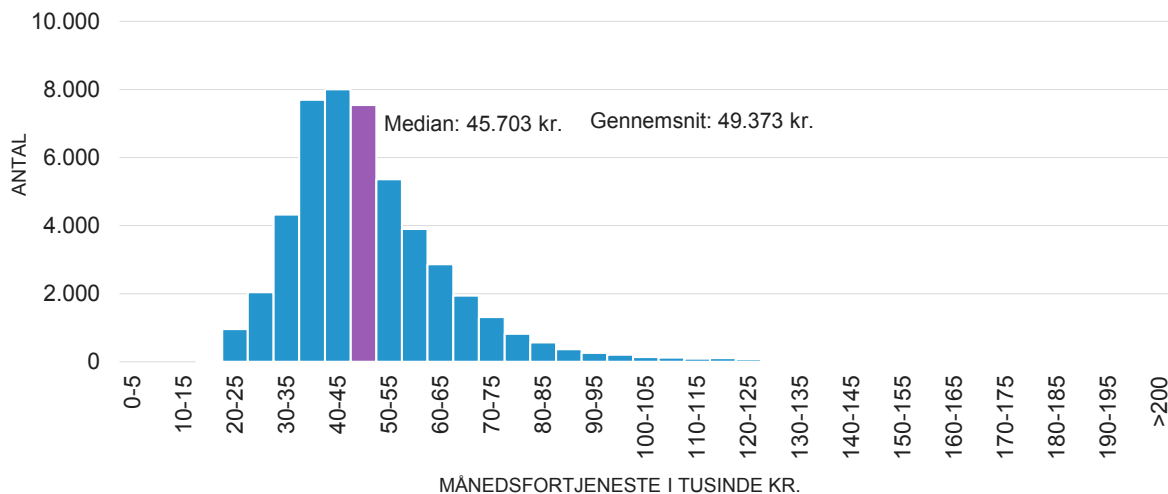
**TABEL 1: LØNMODTAGERE UDEN LEDELSESANSVAR FORDELT EFTER HOVEDARBEJDSFUNKTION**

	Fortjeneste pr. præsteret time	Standardberegnet timefortjeneste inkl. genetillæg	Standardberegnet timefortjeneste ekskl. genetillæg	Standardberegnet månedsfortjeneste ekskl. genetillæg
<b>Arbejde der forudsætter viden på højeste niveau</b>				
Antal	23.846			
Gennemsnit	413,08	333,61	331,90	53.214
Nedre kvartil	334,52	269,66	269,34	43.184
Median	389,31	310,12	309,64	49.644
Øvre kvartil	474,18	373,60	371,70	59.594
<b>Arbejde der forudsætter viden på mellemniveau</b>				
Antal	11.450			
Gennemsnit	372,22	301,34	299,92	48.086
Nedre kvartil	287,04	231,30	230,60	36.971
Median	336,71	268,05	267,43	42.877
Øvre kvartil	414,57	326,42	325,34	52.162
<b>Almindeligt kontor- og kundeservicearbejde</b>				
Antal	7.634			
Gennemsnit	309,86	248,39	246,45	39.513
Nedre kvartil	240,15	197,65	195,06	31.274
Median	281,62	227,16	226,06	36.245
Øvre kvartil	338,75	262,95	261,31	41.896
<b>Service- og salgsarbejde</b>				
Antal	343			
Gennemsnit	277,44	226,03	223,93	35.902
Nedre kvartil	232,71	189,99	188,38	30.203
Median	262,08	215,39	214,26	34.352
Øvre kvartil	293,59	234,22	233,94	37.507
<b>Håndværkspræget arbejde</b>				
Antal	34			
Gennemsnit	380,19	314,15	306,63	49.163
Nedre kvartil	309,58	251,76	251,76	40.365
Median	395,05	328,84	323,43	51.855
Øvre kvartil	436,69	358,37	358,37	57.457

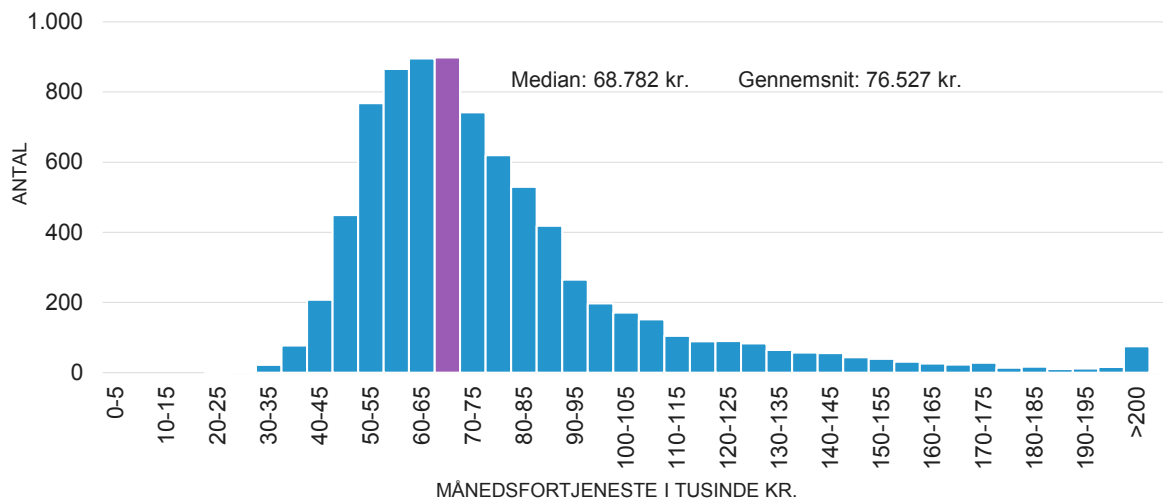


	Fortjeneste pr. præsteret time	Standardberegnet timefortjeneste inkl. genetillæg	Standardberegnet timefortjeneste ekskl. genetillæg	Standardberegnet månedsfortjeneste ekskl. genetillæg
<b>Andet manuelt arbejde</b>				
Antal	754			
Gennemsnit	231,95	189,03	188,79	30.269
Nedre kvartil	194,05	163,71	163,71	26.248
Median	222,64	183,57	183,47	29.416
Øvre kvartil	257,44	206,58	206,49	33.106

**FIGUR 1: LØNFORDELING FOR MEDARBEJDERE UDEN LEDELSESANSVAR**



**FIGUR 2: LØNFORDELING FOR LEDERE**



TABEL 2: LEDERE FORDELT EFTER HOVEDARBEJDSFUNKTION

	Fortjeneste pr. præsteret time	Standardberegnet timefortjeneste inkl. genetillæg	Standardberegnet timefortjeneste ekskl. genetillæg	Standardberegnet månedsfortjeneste ekskl. genetillæg
<b>Ledelsesarbejde</b>				
Antal	2.427			
Gennemsnit	666,68	554,44	553,94	88.814
Nedre kvartil	497,91	411,12	410,90	65.879
Median	601,83	497,99	497,12	79.704
Øvre kvartil	772,50	633,58	633,25	101.529
<b>Arbejde der forudsætter viden på højeste niveau</b>				
Antal	3.834			
Gennemsnit	531,55	437,19	437,07	70.076
Nedre kvartil	423,22	346,46	346,43	55.542
Median	493,90	403,38	403,30	64.662
Øvre kvartil	586,64	479,19	478,39	76.700
<b>Arbejde der forudsætter viden på mellemniveau</b>				
Antal	730			
Gennemsnit	557,39	458,61	457,74	73.390
Nedre kvartil	417,79	337,74	335,96	53.864
Median	510,50	416,48	416,15	66.722
Øvre kvartil	627,28	504,94	504,94	80.958
<b>Almindeligt kontor- og kundeservicearbejde</b>				
Antal	115			
Gennemsnit	449,09	360,70	360,49	57.797
Nedre kvartil	367,67	293,59	293,55	47.065
Median	427,64	337,30	337,30	54.080
Øvre kvartil	498,68	385,50	385,50	61.808
<b>Andet manuelt arbejde</b>				
Antal	38			
Gennemsnit	308,42	258,00	258,00	41.366
Nedre kvartil	256,06	210,85	210,85	33.806
Median	285,76	244,28	244,28	39.166
Øvre kvartil	323,61	260,25	260,25	41.725

**TABEL 4: LØNMOTTAGERE UDEN LEDELSESANSVAR FORDELT EFTER ARBEJDSFUNKTION**

	Fortjeneste pr. præsteret time	Standardberegnet timefortjeneste inkl. genetillæg	Standardberegnet timefortjeneste ekskl. genetillæg	Standardberegnet månedsfortjeneste ekskl. genetillæg
<b>212000 Arbejde med matematiske, aktuariske og statistiske metoder og teorier</b>				
Antal	149			
Gennemsnit	583,37	468,10	468,10	75.051
Nedre kvartil	462,04	368,95	368,95	59.153
Median	541,47	429,24	429,24	68.820
Øvre kvartil	643,74	502,19	502,19	80.516
<b>235910 Undervisningsarbejde ikke klassificeret andetsteds (ekskl. medhjælp)</b>				
Antal	30			
Gennemsnit	455,41	386,40	386,40	61.952
Nedre kvartil	390,35	334,08	334,08	53.563
Median	443,33	376,98	376,98	60.441
Øvre kvartil	495,65	420,41	420,41	67.404
<b>241100 Revisions- og regnskabscontrollerarbejde</b>				
Antal	578			
Gennemsnit	457,77	370,17	369,50	59.243
Nedre kvartil	369,50	297,41	296,96	47.611
Median	445,21	356,78	356,59	57.171
Øvre kvartil	525,10	418,02	417,26	66.899
<b>241210 Rådgivning af storkunder og private banking kunder inden for finans, pension og forsikring</b>				
Antal	1.286			
Gennemsnit	494,48	399,51	399,39	64.034
Nedre kvartil	389,40	317,09	317,09	50.839
Median	459,29	368,56	368,56	59.091
Øvre kvartil	570,75	447,54	447,41	71.733
<b>241220 Generel rådgivning af erhvervs kunder inden for finans, pension og forsikring</b>				
Antal	3.204			
Gennemsnit	395,00	321,08	320,78	51.430
Nedre kvartil	340,51	274,86	274,81	44.060
Median	387,25	312,35	312,12	50.043
Øvre kvartil	440,08	352,77	352,67	56.544

	Fortjeneste pr. præsteret time	Standardberegnet timefortjeneste inkl. genetillæg	Standardberegnet timefortjeneste ekskl. genetillæg	Standardberegnet månedsfortjeneste ekskl. genetillæg
<b>241230 Generel rådgivning af privatkunder inden for finans, pension og forsikring</b>				
Antal	8.579			
Gennemsnit	345,58	277,56	277,30	44.460
Nedre kvartil	304,74	244,61	244,31	39.170
Median	339,89	272,23	272,07	43.621
Øvre kvartil	378,93	298,50	298,25	47.819
<b>241240 Rådgivning inden for specialområde som investering, valuta og formue</b>				
Antal	1.254			
Gennemsnit	474,90	389,59	389,39	62.432
Nedre kvartil	373,28	303,06	303,06	48.590
Median	429,92	346,37	346,31	55.524
Øvre kvartil	514,95	411,02	410,47	65.810
<b>241310 Analytikerarbejde inden for finans, pension og forsikring</b>				
Antal	1.703			
Gennemsnit	486,82	393,90	393,53	63.094
Nedre kvartil	365,75	296,84	296,48	47.535
Median	437,37	349,31	348,98	55.951
Øvre kvartil	539,39	428,18	428,02	68.625
<b>241320 Arbejde med udvikling og vedligeholdelse af bank-, pensions- og forsikringsprodukter</b>				
Antal	1.155			
Gennemsnit	421,84	336,90	336,32	53.923
Nedre kvartil	360,66	290,44	289,46	46.409
Median	409,82	324,70	323,90	51.931
Øvre kvartil	473,16	371,99	371,73	59.599
<b>242100 Analytikerarbejde inden for ledelse og virksomhedsorganisation</b>				
Antal	140			
Gennemsnit	518,40	412,73	412,73	66.173
Nedre kvartil	434,61	344,29	344,29	55.200
Median	497,85	384,56	384,56	61.657
Øvre kvartil	558,98	440,85	440,85	70.681
<b>242200 Arbejde med virksomhedsstrategi/policy</b>				
Antal	130			
Gennemsnit	496,07	400,32	400,31	64.181
Nedre kvartil	410,19	329,24	329,24	52.787
Median	475,80	379,46	379,46	60.838
Øvre kvartil	577,73	455,73	455,73	73.067

	Fortjeneste pr. præsteret time	Standardberegnet timefortjeneste inkl. genetillæg	Standardberegnet timefortjeneste ekskl. genetillæg	Standardberegnet månedfortjeneste ekskl. genetillæg
<b>242300 Arbejde med analyse og rådgivning inden for HR</b>				
Antal	360			
Gennemsnit	444,00	355,02	355,02	56.920
Nedre kvartil	364,48	293,22	293,22	47.011
Median	422,54	342,71	342,71	54.947
Øvre kvartil	519,02	412,62	412,62	66.156
<b>242400 Arbejde med personaleudvikling og -oplæring</b>				
Antal	174			
Gennemsnit	429,63	348,00	348,00	55.795
Nedre kvartil	363,53	298,40	298,40	47.843
Median	420,96	334,58	334,58	53.644
Øvre kvartil	479,61	388,87	388,87	62.348
<b>243100 Arbejde inden for reklame og marketing</b>				
Antal	286			
Gennemsnit	396,77	321,53	321,35	51.522
Nedre kvartil	314,53	258,77	258,77	41.488
Median	361,40	297,50	297,50	47.697
Øvre kvartil	442,64	355,36	355,36	56.974
<b>243200 Arbejde inden for PR</b>				
Antal	74			
Gennemsnit	400,56	329,76	329,76	52.870
Nedre kvartil	327,72	275,45	275,45	44.163
Median	375,59	302,96	302,96	48.573
Øvre kvartil	487,51	401,38	401,38	64.353
<b>251110 Arbejde med overordnet IT-arkitektur</b>				
Antal	575			
Gennemsnit	454,92	368,62	366,80	58.810
Nedre kvartil	386,02	314,63	313,64	50.285
Median	447,70	357,14	354,72	56.873
Øvre kvartil	519,18	414,23	413,75	66.336
<b>251120 Design af IT-systemer og analyse af forretningsprocesser</b>				
Antal	988			
Gennemsnit	483,27	385,23	379,12	60.785
Nedre kvartil	410,79	330,74	329,09	52.763
Median	479,95	380,53	377,37	60.503
Øvre kvartil	547,66	421,96	417,83	66.991

	Fortjeneste pr. præsteret time	Standardberegnet timefortjeneste inkl. genetillæg	Standardberegnet timefortjeneste ekskl. genetillæg	Standardberegnet månedsfortjeneste ekskl. genetillæg
<b>251210 IT-projektstyring</b>				
Antal	527			
Gennemsnit	454,17	369,16	368,14	59.024
Nedre kvartil	379,27	309,40	308,74	49.500
Median	451,13	365,27	365,27	58.564
Øvre kvartil	530,67	422,81	421,68	67.608
<b>251220 Rådgivning og programmering inden for softwareudvikling</b>				
Antal	1.622			
Gennemsnit	466,95	380,84	372,23	59.680
Nedre kvartil	393,33	319,35	314,95	50.496
Median	457,31	364,85	359,50	57.639
Øvre kvartil	527,44	419,14	407,89	65.397
<b>251300 Web- og multimedieudvikling</b>				
Antal	46			
Gennemsnit	409,58	327,68	322,93	51.775
Nedre kvartil	340,54	278,17	278,17	44.599
Median	382,42	310,41	307,54	49.308
Øvre kvartil	462,59	346,79	345,49	55.392
<b>251400 Vedligeholdelse og dokumentation af software</b>				
Antal	250			
Gennemsnit	452,21	364,50	361,14	57.901
Nedre kvartil	356,75	298,65	298,62	47.878
Median	427,35	345,82	343,46	55.067
Øvre kvartil	530,74	425,55	422,91	67.805
<b>251900 Andet arbejde med software, herunder test og kvalitetssikring</b>				
Antal	690			
Gennemsnit	425,13	343,98	339,88	54.492
Nedre kvartil	351,15	287,24	286,26	45.896
Median	408,96	326,89	325,11	52.124
Øvre kvartil	492,82	386,28	378,40	60.669
<b>252100 Design og administration af databaser</b>				
Antal	137			
Gennemsnit	517,92	423,54	393,25	63.050
Nedre kvartil	385,72	318,12	315,30	50.552
Median	489,83	395,53	388,99	62.366
Øvre kvartil	639,40	526,07	455,42	73.017

	Fortjeneste pr. præsteret time	Standardberegnet timefortjeneste inkl. genetillæg	Standardberegnet timefortjeneste ekskl. genetillæg	Standardberegnet månedfortjeneste ekskl. genetillæg
<b>252200 Systemadministration</b>				
Antal	258			
Gennemsnit	422,02	341,28	335,35	53.767
Nedre kvartil	350,58	281,53	279,35	44.789
Median	416,84	336,15	331,52	53.153
Øvre kvartil	509,06	408,13	395,97	63.485
<b>252300 Arbejde med computernetværk</b>				
Antal	53			
Gennemsnit	504,75	409,95	384,72	61.682
Nedre kvartil	423,74	342,25	336,89	54.014
Median	510,11	413,83	386,61	61.986
Øvre kvartil	614,17	459,62	434,07	69.595
<b>252900 Andet arbejde med databaser og netværk</b>				
Antal	234			
Gennemsnit	505,44	401,11	378,59	60.699
Nedre kvartil	430,98	348,89	343,13	55.014
Median	489,86	395,12	385,10	61.744
Øvre kvartil	569,29	443,12	416,26	66.738
<b>261110 Advokatarbejde</b>				
Antal	36			
Gennemsnit	548,34	442,58	442,58	70.958
Nedre kvartil	476,27	377,03	377,03	60.449
Median	517,41	426,39	426,39	68.363
Øvre kvartil	622,85	481,92	481,92	77.266
<b>261900 Andet juridisk arbejde</b>				
Antal	348			
Gennemsnit	490,85	394,69	394,68	63.278
Nedre kvartil	383,08	308,87	308,32	49.432
Median	479,49	384,10	384,10	61.582
Øvre kvartil	570,53	450,72	450,72	72.264
<b>263100 Arbejde inden for samfundsøkonomi</b>				
Antal	27			
Gennemsnit	434,63	361,87	361,62	57.978
Nedre kvartil	352,14	281,77	281,77	45.177
Median	440,39	362,69	362,69	58.150
Øvre kvartil	532,04	444,26	444,26	71.228



	Fortjeneste pr. præsteret time	Standardberegnet timefortjeneste inkl. genetillæg	Standardberegnet timefortjeneste ekskl. genetillæg	Standardberegnet månedfortjeneste ekskl. genetillæg
<b>264200 Journalistisk arbejde</b>				
Antal	145			
Gennemsnit	437,42	342,68	342,68	54.942
Nedre kvartil	366,76	294,45	294,45	47.209
Median	413,20	327,56	327,56	52.518
Øvre kvartil	488,03	365,89	365,89	58.663
<b>331110 Handel med værdipapirer og valuta</b>				
Antal	1.048			
Gennemsnit	547,90	449,69	448,77	71.952
Nedre kvartil	351,90	284,70	284,70	45.646
Median	460,60	371,52	370,77	59.446
Øvre kvartil	705,59	560,02	559,36	89.682
<b>331120 Afvikling af handel med værdipapirer og valuta (back office)</b>				
Antal	669			
Gennemsnit	386,01	306,78	306,47	49.137
Nedre kvartil	318,67	257,85	257,55	41.293
Median	370,01	289,07	289,07	46.347
Øvre kvartil	431,52	331,34	330,10	52.925
<b>331210 Arbejde med kreditbevilling og –analyse</b>				
Antal	1.069			
Gennemsnit	408,82	331,13	330,93	53.058
Nedre kvartil	345,38	280,27	280,14	44.916
Median	395,09	313,08	313,05	50.192
Øvre kvartil	461,38	366,22	365,66	58.626
<b>331220 Arbejde med erhvervs-kunder – standardprodukter</b>				
Antal	881			
Gennemsnit	350,03	281,59	281,29	45.099
Nedre kvartil	292,78	236,46	236,39	37.900
Median	327,28	261,53	261,30	41.894
Øvre kvartil	374,67	293,62	293,46	47.051
<b>331230 Arbejde med privatkunder – standardprodukter</b>				
Antal	2.684			
Gennemsnit	303,77	242,16	240,50	38.559
Nedre kvartil	261,10	210,21	209,67	33.616
Median	291,53	230,18	229,92	36.863
Øvre kvartil	330,61	256,32	254,32	40.776

	Fortjeneste pr. præsteret time	Standardberegnet timefortjeneste inkl. genetillæg	Standardberegnet timefortjeneste ekskl. genetillæg	Standardberegnet månedfortjeneste ekskl. genetillæg
<b>331240 Arbejde med både erhvervs- og privatkunder – standardprodukter</b>				
Antal	1.941			
Gennemsnit	320,98	260,61	259,73	41.643
Nedre kvartil	271,17	221,08	220,22	35.307
Median	301,33	242,18	241,41	38.705
Øvre kvartil	347,57	278,76	277,13	44.433
<b>331300 Regnskabsarbejde</b>				
Antal	1.027			
Gennemsnit	376,40	305,96	305,72	49.016
Nedre kvartil	295,20	242,48	242,48	38.876
Median	355,23	290,49	290,38	46.557
Øvre kvartil	441,36	351,23	350,69	56.227
<b>331400 Arbejde med statistik og matematik</b>				
Antal	186			
Gennemsnit	372,40	297,48	297,39	47.681
Nedre kvartil	331,72	270,80	270,80	43.418
Median	355,97	289,13	289,13	46.356
Øvre kvartil	402,34	313,96	313,96	50.337
<b>331500 Vurderings- og takseringsarbejde</b>				
Antal	309			
Gennemsnit	385,02	317,30	314,14	50.366
Nedre kvartil	346,57	286,64	285,66	45.800
Median	378,68	312,80	312,48	50.100
Øvre kvartil	426,29	349,44	344,29	55.200
<b>332200 Salgsarbejde (agenter)</b>				
Antal	253			
Gennemsnit	447,11	368,50	366,84	58.816
Nedre kvartil	365,32	301,16	300,95	48.252
Median	430,60	358,37	355,32	56.969
Øvre kvartil	504,34	413,74	407,66	65.360
<b>332300 Indkøbsarbejde (agenter)</b>				
Antal	51			
Gennemsnit	422,10	344,07	343,99	55.152
Nedre kvartil	340,88	270,49	270,49	43.368
Median	398,82	317,48	317,48	50.901
Øvre kvartil	456,47	382,04	380,02	60.929

	Fortjeneste pr. præsteret time	Standardberegnet timefortjeneste inkl. genetillæg	Standardberegnet timefortjeneste ekskl. genetillæg	Standardberegnet månedsfortjeneste ekskl. genetillæg
<b>333420 Ejendomshandlerarbejde</b>				
Antal	25			
Gennemsnit	410,88	343,09	343,09	55.007
Nedre kvartil	334,34	284,46	284,46	45.608
Median	395,36	313,31	313,31	50.233
Øvre kvartil	484,30	376,81	376,81	60.414
<b>333430 Ejendomsadministratorarbejde</b>				
Antal	25			
Gennemsnit	388,92	306,53	306,53	49.147
Nedre kvartil	321,17	258,65	258,65	41.469
Median	402,48	304,01	304,01	48.742
Øvre kvartil	507,03	396,02	396,02	63.495
<b>333900 Andet arbejde inden for forretningsservice</b>				
Antal	426			
Gennemsnit	347,96	280,80	280,42	44.960
Nedre kvartil	295,36	239,04	238,80	38.287
Median	330,98	265,41	265,41	42.553
Øvre kvartil	386,70	306,39	306,39	49.124
<b>334310 Chef- og direktionssekretærarbejde</b>				
Antal	174			
Gennemsnit	375,64	303,92	303,91	48.726
Nedre kvartil	322,25	260,09	260,09	41.700
Median	361,28	291,34	291,34	46.711
Øvre kvartil	405,35	324,50	324,50	52.028
<b>341100 Juridisk arbejde på mellemniveau</b>				
Antal	30			
Gennemsnit	422,78	343,51	343,43	55.062
Nedre kvartil	351,86	290,83	290,83	46.629
Median	406,11	336,03	336,03	53.875
Øvre kvartil	503,60	383,77	383,77	61.531
<b>351100 Driftsteknikerarbejde inden for informations- og kommunikationsteknologi</b>				
Antal	189			
Gennemsnit	457,82	381,94	358,40	57.462
Nedre kvartil	370,29	310,89	293,81	47.106
Median	437,68	368,04	355,50	56.998
Øvre kvartil	534,04	441,57	414,87	66.517

	Fortjeneste pr. præsteret time	Standardberegnet timefortjeneste inkl. genetillæg	Standardberegnet timefortjeneste ekskl. genetillæg	Standardberegnet månedsfortjeneste ekskl. genetillæg
<b>351200 Bruger-supportarbejde inden for informations- og kommunikationsteknologi</b>				
Antal	457			
Gennemsnit	363,62	291,90	289,59	46.430
Nedre kvartil	294,07	236,83	236,41	37.903
Median	342,51	278,93	277,91	44.557
Øvre kvartil	405,18	327,36	325,73	52.224
<b>351300 Netværks- og systemteknikerarbejde inden for informations- og kommunikationsteknologi</b>				
Antal	80			
Gennemsnit	464,33	387,55	380,03	60.930
Nedre kvartil	360,34	297,95	297,88	47.759
Median	458,53	383,93	375,85	60.261
Øvre kvartil	525,89	438,65	412,56	66.146
<b>352100 Teknikerarbejde inden for audiovisuelle medier</b>				
Antal	44			
Gennemsnit	372,37	297,94	296,77	47.581
Nedre kvartil	341,77	278,27	278,27	44.616
Median	361,40	295,57	295,57	47.388
Øvre kvartil	410,93	311,89	311,89	50.005
<b>411000 Almindeligt kontorarbejde</b>				
Antal	906			
Gennemsnit	280,03	224,99	221,97	35.589
Nedre kvartil	203,72	172,50	169,07	27.107
Median	239,98	199,91	192,60	30.879
Øvre kvartil	298,28	238,77	234,62	37.616
<b>412000 Almindeligt sekretærarbejde</b>				
Antal	141			
Gennemsnit	334,46	272,06	272,00	43.610
Nedre kvartil	295,59	240,33	240,33	38.532
Median	330,74	264,77	264,77	42.450
Øvre kvartil	382,69	298,26	298,26	47.819
<b>413200 Dataregistreringsarbejde</b>				
Antal	738			
Gennemsnit	427,37	341,68	337,27	54.075
Nedre kvartil	366,60	297,60	295,78	47.422
Median	422,83	337,70	335,18	53.739
Øvre kvartil	472,58	376,85	372,75	59.762

	Fortjeneste pr. præsteret time	Standardberegnet timefortjeneste inkl. genetillæg	Standardberegnet timefortjeneste ekskl. genetillæg	Standardberegnet månedfortjeneste ekskl. genetillæg
<b>421100 Kundebetjening og kassererarbejde i finansvirksomheder</b>				
Antal	1.629			
Gennemsnit	272,01	221,34	220,48	35.350
Nedre kvartil	240,85	198,30	197,94	31.736
Median	265,39	215,82	215,41	34.537
Øvre kvartil	286,64	231,34	230,96	37.029
<b>421400 Inkassatorarbejde og beslægtede funktioner</b>				
Antal	310			
Gennemsnit	328,56	257,72	256,28	41.090
Nedre kvartil	279,07	225,71	225,46	36.148
Median	322,85	252,39	252,37	40.463
Øvre kvartil	367,76	281,14	281,07	45.064
<b>422200 Informationsarbejde på kundekontaktcentre</b>				
Antal	360			
Gennemsnit	342,65	253,52	250,79	40.210
Nedre kvartil	294,47	218,26	213,46	34.224
Median	329,76	238,72	235,73	37.794
Øvre kvartil	388,62	263,46	258,84	41.500
<b>422300 Telefonomstillingsarbejde</b>				
Antal	80			
Gennemsnit	263,39	212,58	211,79	33.957
Nedre kvartil	227,99	189,23	188,88	30.283
Median	251,63	202,17	201,52	32.310
Øvre kvartil	284,49	228,57	221,48	35.510
<b>422500 Oplysnings- og forespørgselsarbejde</b>				
Antal	181			
Gennemsnit	307,13	245,85	237,36	38.055
Nedre kvartil	225,86	186,58	186,09	29.836
Median	278,13	223,96	212,37	34.049
Øvre kvartil	339,04	273,38	255,46	40.957
<b>422600 Almindeligt receptionistarbejde, ekskl. hotelreceptionistarbejde</b>				
Antal	33			
Gennemsnit	268,64	213,36	212,85	34.127
Nedre kvartil	246,31	195,10	195,10	31.281
Median	266,40	215,91	214,86	34.448
Øvre kvartil	282,70	229,81	228,12	36.574

	Fortjeneste pr. præsteret time	Standardberegnet timefortjeneste inkl. genetillæg	Standardberegnet timefortjeneste ekskl. genetillæg	Standardberegnet månedfortjeneste ekskl. genetillæg
<b>431100 Almindeligt regnskabs- og bogføringsarbejde</b>				
Antal	193			
Gennemsnit	313,98	255,69	254,62	40.824
Nedre kvartil	269,65	223,05	223,05	35.761
Median	302,01	246,87	246,22	39.477
Øvre kvartil	341,75	273,78	273,78	43.895
<b>431210 Almindeligt kontorarbejde ifm. udfærdigelse af statistik</b>				
Antal	47			
Gennemsnit	287,61	235,53	235,53	37.762
Nedre kvartil	260,36	214,57	214,57	34.402
Median	282,42	226,39	226,39	36.297
Øvre kvartil	322,95	260,84	260,84	41.821
<b>431220 Almindeligt kontorarbejde ifm. finansielle transaktioner</b>				
Antal	2.589			
Gennemsnit	300,00	240,40	239,70	38.431
Nedre kvartil	232,49	193,02	191,16	30.648
Median	283,79	227,95	227,46	36.469
Øvre kvartil	326,61	256,20	255,90	41.028
<b>431300 Almindeligt kontorarbejde inden for lønbehandling</b>				
Antal	62			
Gennemsnit	310,26	248,63	248,63	39.863
Nedre kvartil	257,24	200,46	200,46	32.139
Median	283,03	233,30	233,30	37.405
Øvre kvartil	346,12	275,72	275,72	44.206
<b>441100 Biblioteksservicearbejde</b>				
Antal	58			
Gennemsnit	190,51	162,49	158,58	25.426
Nedre kvartil	171,09	147,49	147,42	23.637
Median	174,56	150,25	147,73	23.686
Øvre kvartil	178,83	154,00	148,38	23.789
<b>441220 Betjentarbejde, intern postsortering og omdeling</b>				
Antal	191			
Gennemsnit	280,53	231,42	223,13	35.775
Nedre kvartil	251,75	208,82	204,60	32.804
Median	266,29	220,31	217,29	34.838
Øvre kvartil	297,39	239,46	231,77	37.159

	Fortjeneste pr. præsteret time	Standardberegnet timefortjeneste inkl. genetillæg	Standardberegnet timefortjeneste ekskl. genetillæg	Standardberegnet månedsfortjeneste ekskl. genetillæg
<b>441500 Arbejde med arkivering og kopiering</b>				
Antal	38			
Gennemsnit	201,43	169,68	168,99	27.095
Nedre kvartil	165,29	142,06	138,38	22.186
Median	177,74	153,23	151,06	24.219
Øvre kvartil	206,22	171,39	171,39	27.479
<b>441600 Almindeligt kontorarbejde inden for HR</b>				
Antal	64			
Gennemsnit	307,55	252,18	252,05	40.411
Nedre kvartil	181,56	156,52	156,52	25.095
Median	255,61	207,52	207,52	33.271
Øvre kvartil	341,10	269,35	269,35	43.184
<b>441900 Almindeligt kontor- og kundeservicearbejde ikke klassificeret andetsteds</b>				
Antal	132			
Gennemsnit	302,85	239,17	235,43	37.747
Nedre kvartil	207,43	169,22	167,23	26.812
Median	280,25	221,95	218,76	35.074
Øvre kvartil	345,61	261,18	254,82	40.856
<b>512000 Kokkearbejde (ekskl. køkkenchefarbejde)</b>				
Antal	82			
Gennemsnit	256,53	208,54	207,96	33.342
Nedre kvartil	239,15	194,64	194,64	31.207
Median	252,21	203,60	202,82	32.518
Øvre kvartil	271,46	224,76	224,76	36.036
<b>515300 Ejendomsinspektørarbejde</b>				
Antal	25			
Gennemsnit	320,27	268,22	264,06	42.337
Nedre kvartil	272,14	229,93	229,93	36.865
Median	304,52	259,80	254,32	40.775
Øvre kvartil	368,18	288,80	287,81	46.145
<b>516900 Servicearbejde ikke klassificeret andetsteds</b>				
Antal	87			
Gennemsnit	269,21	220,13	220,13	35.294
Nedre kvartil	253,07	204,38	204,38	32.768
Median	265,29	218,80	218,80	35.080
Øvre kvartil	292,68	233,32	233,32	37.408

	Fortjeneste pr. præsteret time	Standardberegnet timefortjeneste inkl. genetillæg	Standardberegnet timefortjeneste ekskl. genetillæg	Standardberegnet månedsfortjeneste ekskl. genetillæg
<b>524400 Salgsarbejde i kundekontaktcentre</b>				
Antal	120			
Gennemsnit	293,66	237,24	231,82	37.167
Nedre kvartil	212,84	176,08	167,77	26.898
Median	255,71	202,34	193,51	31.025
Øvre kvartil	296,52	241,59	235,07	37.689
<b>911210 Rengøring af kontorer og beboelsesområder</b>				
Antal	153			
Gennemsnit	207,29	173,11	172,24	27.616
Nedre kvartil	182,20	155,37	155,37	24.911
Median	195,40	164,56	164,56	26.383
Øvre kvartil	228,45	185,54	185,54	29.747
<b>911260 Tværgående serviceopgaver</b>				
Antal	40			
Gennemsnit	276,03	221,54	221,08	35.445
Nedre kvartil	245,71	206,55	206,55	33.117
Median	266,34	213,23	213,23	34.187
Øvre kvartil	303,54	230,64	230,64	36.979
<b>932100 Pakkeriarbejde</b>				
Antal	341			
Gennemsnit	226,24	184,18	184,18	29.529
Nedre kvartil	192,32	158,30	158,30	25.380
Median	216,04	177,76	177,76	28.500
Øvre kvartil	244,42	198,99	198,99	31.904
<b>941210 Medhjælp i køkken</b>				
Antal	176			
Gennemsnit	233,73	188,36	188,09	30.156
Nedre kvartil	208,65	172,93	172,93	27.726
Median	227,53	185,71	185,71	29.776
Øvre kvartil	247,78	200,51	199,91	32.051
<b>961300 Gadefejning og beslægtet arbejde</b>				
Antal	33			
Gennemsnit	305,84	250,11	250,11	40.100
Nedre kvartil	269,99	228,73	228,73	36.672
Median	308,97	245,29	245,29	39.327
Øvre kvartil	328,35	265,05	265,05	42.495



**TABEL 5: LEDERE FORDELT EFTER ARBEJDSFUNKTION**

	Fortjeneste pr. præsteret time	Standardberegnet timefortjeneste inkl. genetillæg	Standardberegnet timefortjeneste ekskl. genetillæg	Standardberegnet månedsfortjeneste ekskl. genetillæg
<b>121100 Ledelse inden for økonomifunktioner</b>				
Antal	189			
Gennemsnit	769,35	643,52	642,81	103.062
Nedre kvartil	575,51	480,06	480,06	76.968
Median	734,30	603,22	603,22	96.715
Øvre kvartil	927,21	759,72	759,72	121.805
<b>121200 Ledelse inden for HR-funktioner</b>				
Antal	66			
Gennemsnit	720,16	604,22	604,22	96.874
Nedre kvartil	553,94	461,51	461,51	73.994
Median	655,55	551,09	551,09	88.356
Øvre kvartil	851,45	716,12	716,12	114.816
<b>121310 Ledelse inden virksomhedsstrategi/policy området</b>				
Antal	42			
Gennemsnit	957,91	805,72	805,72	129.180
Nedre kvartil	626,31	530,36	530,36	85.032
Median	767,75	650,41	650,41	104.280
Øvre kvartil	1.019,90	858,75	858,75	137.684
<b>121990 Anden ledelse inden for forretningsservice og administrative funktioner i øvrigt</b>				
Antal	86			
Gennemsnit	727,15	604,92	604,92	96.987
Nedre kvartil	498,49	414,96	414,96	66.531
Median	641,92	539,84	539,84	86.552
Øvre kvartil	803,38	666,24	666,24	106.819
<b>122100 Ledelse af salg og marketing</b>				
Antal	98			
Gennemsnit	678,19	567,95	567,95	91.059
Nedre kvartil	554,73	451,82	451,82	72.440
Median	616,51	515,88	515,88	82.711
Øvre kvartil	770,77	659,80	659,80	105.786
<b>133010 Ledelse af hovedaktiviteten inden for informations- og kommunikationsteknologi (Business to Business)</b>				
Antal	80			
Gennemsnit	620,35	521,42	521,37	83.591
Nedre kvartil	532,96	448,38	448,38	71.889
Median	591,46	484,30	484,30	77.648
Øvre kvartil	724,20	584,63	584,63	93.733

	Fortjeneste pr. præsteret time	Standardberegnet timefortjeneste inkl. genetillæg	Standardberegnet timefortjeneste ekskl. genetillæg	Standardberegnet månedfortjeneste ekskl. genetillæg
<b>133020 Ledelse af intern IT</b>				
Antal	375			
Gennemsnit	681,82	564,39	562,67	90.213
Nedre kvartil	554,94	457,94	455,53	73.036
Median	625,28	522,12	517,34	82.945
Øvre kvartil	733,57	608,92	603,75	96.799
<b>134600 Ledelse af hovedaktiviteten inden for finans-, pension- og forsikringsområdet</b>				
Antal	1.540			
Gennemsnit	637,68	529,40	529,11	84.832
Nedre kvartil	474,20	391,49	391,49	62.767
Median	569,52	467,37	467,17	74.901
Øvre kvartil	746,19	606,37	606,37	97.220
<b>212000 Arbejde med matematiske, aktuariske og statistiske metoder og teorier</b>				
Antal	49			
Gennemsnit	809,66	680,45	680,45	109.096
Nedre kvartil	619,45	510,76	510,76	81.890
Median	757,39	607,00	607,00	97.320
Øvre kvartil	998,85	838,47	838,47	134.433
<b>241100 Revisions- og regnskabscontrollerarbejde</b>				
Antal	167			
Gennemsnit	579,34	479,04	479,00	76.798
Nedre kvartil	371,95	299,04	299,04	47.945
Median	523,55	434,91	434,43	69.653
Øvre kvartil	670,49	555,07	555,07	88.995
<b>241210 Rådgivning af storkunder og private banking kunder inden for finans, pension og forsikring</b>				
Antal	675			
Gennemsnit	526,05	426,39	426,35	68.356
Nedre kvartil	428,82	346,82	346,82	55.606
Median	492,45	401,13	401,13	64.313
Øvre kvartil	575,00	459,12	459,12	73.611
<b>241220 Generel rådgivning af erhvervs kunder inden for finans, pension og forsikring</b>				
Antal	756			
Gennemsnit	509,56	424,06	424,05	67.988
Nedre kvartil	408,80	339,69	339,69	54.462
Median	485,56	406,39	406,39	65.157
Øvre kvartil	560,31	461,50	461,50	73.992

	Fortjeneste pr. præsteret time	Standardberegnet timefortjeneste inkl. genetillæg	Standardberegnet timefortjeneste ekskl. genetillæg	Standardberegnet månedsfortjeneste ekskl. genetillæg
<b>241230 Generel rådgivning af privatkunder inden for finans, pension og forsikring</b>				
Antal	918			
Gennemsnit	453,40	372,87	372,82	59.773
Nedre kvartil	397,10	324,44	324,44	52.018
Median	438,85	359,60	359,49	57.637
Øvre kvartil	495,64	400,78	400,78	64.257
<b>241240 Rådgivning inden for specialområde som investering, valuta og formue</b>				
Antal	188			
Gennemsnit	650,35	542,92	542,91	87.045
Nedre kvartil	456,87	381,06	381,06	61.096
Median	526,00	437,68	437,68	70.174
Øvre kvartil	661,70	543,91	543,91	87.205
<b>241310 Analytikerarbejde inden for finans, pension og forsikring</b>				
Antal	272			
Gennemsnit	604,85	495,56	495,46	79.437
Nedre kvartil	490,25	400,27	400,27	64.175
Median	569,74	465,44	465,44	74.624
Øvre kvartil	652,56	534,54	534,54	85.703
<b>241320 Arbejde med udvikling og vedligeholdelse af bank-, pensions- og forsikringsprodukter</b>				
Antal	132			
Gennemsnit	549,01	446,27	446,27	71.551
Nedre kvartil	430,00	337,25	337,25	54.071
Median	527,99	430,74	430,74	69.060
Øvre kvartil	611,47	489,97	489,97	78.557
<b>242300 Arbejde med analyse og rådgivning inden for HR</b>				
Antal	38			
Gennemsnit	690,67	573,66	573,66	91.974
Nedre kvartil	545,28	446,53	446,53	71.592
Median	628,85	528,50	528,50	84.735
Øvre kvartil	872,75	691,17	691,17	110.816
<b>242400 Arbejde med personaleudvikling og -opklæring</b>				
Antal	29			
Gennemsnit	561,28	467,39	467,39	74.937
Nedre kvartil	470,82	396,55	396,55	63.578
Median	577,01	463,21	463,21	74.267
Øvre kvartil	621,03	513,14	513,14	82.271

	Fortjeneste pr. præsteret time	Standardberegnet timefortjeneste inkl. genetillæg	Standardberegnet timefortjeneste ekskl. genetillæg	Standardberegnet månedsfortjeneste ekskl. genetillæg
<b>251110 Arbejde med overordnet IT-arkitektur</b>				
Antal	39			
Gennemsnit	577,61	476,19	475,41	76.223
Nedre kvartil	471,41	384,83	384,83	61.700
Median	544,42	447,56	447,56	71.757
Øvre kvartil	612,27	497,32	497,32	79.735
<b>251120 Design af IT-systemer og analyse af forretningsprocesser</b>				
Antal	176			
Gennemsnit	566,06	464,61	464,35	74.449
Nedre kvartil	465,24	379,65	379,65	60.870
Median	524,32	434,06	434,06	69.592
Øvre kvartil	620,90	503,99	503,99	80.804
<b>251210 IT-projektstyring</b>				
Antal	279			
Gennemsnit	536,16	437,99	437,76	70.186
Nedre kvartil	457,80	376,92	376,64	60.386
Median	517,26	419,98	418,01	67.020
Øvre kvartil	594,20	490,27	490,27	78.605
<b>251220 Rådgivning og programmering inden for softwareudvikling</b>				
Antal	54			
Gennemsnit	611,32	506,06	503,88	80.787
Nedre kvartil	536,09	441,26	441,26	70.748
Median	586,62	488,35	487,51	78.163
Øvre kvartil	633,66	529,64	529,64	84.917
<b>251900 Andet arbejde med software, herunder test og kvalitetssikring</b>				
Antal	28			
Gennemsnit	483,60	397,03	396,57	63.582
Nedre kvartil	393,42	314,84	314,84	50.478
Median	449,46	367,12	367,12	58.860
Øvre kvartil	542,03	438,39	438,16	70.250
<b>261900 Andet juridisk arbejde</b>				
Antal	57			
Gennemsnit	674,25	553,97	553,97	88.818
Nedre kvartil	606,23	495,96	495,96	79.517
Median	667,80	538,84	538,84	86.393
Øvre kvartil	711,23	590,55	590,55	94.683

	Fortjeneste pr. præsteret time	Standardberegnet timefortjeneste inkl. genetillæg	Standardberegnet timefortjeneste ekskl. genetillæg	Standardberegnet månedfortjeneste ekskl. genetillæg
<b>331110 Handel med værdipapirer og valuta</b>				
Antal	112			
Gennemsnit	740,28	604,06	603,58	96.772
Nedre kvartil	563,09	459,41	459,41	73.657
Median	700,81	566,10	566,10	90.764
Øvre kvartil	937,38	741,85	741,85	118.941
<b>331120 Afvikling af handel med værdipapirer og valuta (back office)</b>				
Antal	70			
Gennemsnit	721,98	590,33	588,79	94.401
Nedre kvartil	522,03	399,78	399,78	64.097
Median	653,18	504,35	504,35	80.862
Øvre kvartil	826,45	676,41	676,41	108.449
<b>331210 Arbejde med kreditbevilling og –analyse</b>				
Antal	148			
Gennemsnit	576,25	479,79	479,78	76.924
Nedre kvartil	491,98	394,91	394,91	63.316
Median	549,87	451,38	451,38	72.369
Øvre kvartil	607,08	498,31	498,31	79.894
<b>331220 Arbejde med erhvervs-kunder – standardprodukter</b>				
Antal	47			
Gennemsnit	542,77	449,81	449,80	72.117
Nedre kvartil	438,19	359,90	359,90	57.703
Median	510,62	424,32	424,32	68.032
Øvre kvartil	600,04	492,54	492,54	78.969
<b>331230 Arbejde med privatkunder – standardprodukter</b>				
Antal	44			
Gennemsnit	423,83	338,60	338,57	54.282
Nedre kvartil	384,70	301,41	301,00	48.259
Median	411,38	328,15	328,15	52.612
Øvre kvartil	439,46	357,69	357,69	57.349
<b>331240 Arbejde med både erhvervs- og privatkunder – standardprodukter</b>				
Antal	77			
Gennemsnit	442,62	363,46	359,03	57.563
Nedre kvartil	341,71	284,65	273,73	43.887
Median	428,19	341,18	329,58	52.842
Øvre kvartil	500,11	395,12	394,82	63.302

	Fortjeneste pr. præsteret time	Standardberegnet timefortjeneste inkl. genetillæg	Standardberegnet timefortjeneste ekskl. genetillæg	Standardberegnet månedsfortjeneste ekskl. genetillæg
<b>331300 Regnskabsarbejde</b>				
Antal	42			
Gennemsnit	552,41	459,47	459,29	73.639
Nedre kvartil	457,49	383,52	380,65	61.030
Median	524,25	423,86	423,86	67.958
Øvre kvartil	639,69	527,49	527,49	84.573
<b>333900 Andet arbejde inden for forretningsservice</b>				
Antal	38			
Gennemsnit	459,64	375,21	375,21	60.157
Nedre kvartil	374,88	312,42	312,42	50.091
Median	417,00	344,00	344,00	55.154
Øvre kvartil	518,21	425,14	425,14	68.163
<b>334310 Chef- og direktionssekretærarbejde</b>				
Antal	59			
Gennemsnit	442,14	365,83	365,83	58.654
Nedre kvartil	367,80	299,71	299,71	48.052
Median	414,15	336,95	336,95	54.023
Øvre kvartil	471,40	390,78	390,78	62.653
<b>431220 Almindeligt kontorarbejde ifm. finansielle transaktioner</b>				
Antal	68			
Gennemsnit	438,44	350,28	349,92	56.102
Nedre kvartil	366,31	292,52	292,49	46.894
Median	411,67	323,83	323,83	51.920
Øvre kvartil	479,12	384,11	384,11	61.584
<b>932100 Pakkeriarbejde</b>				
Antal	29			
Gennemsnit	318,02	265,49	265,49	42.565
Nedre kvartil	275,10	235,22	235,22	37.712
Median	296,07	247,30	247,30	39.649
Øvre kvartil	323,83	261,62	261,62	41.945



